

Cieľom stratégie je investovať prevažne do akcií. Stratégia je vhodná pre klientov, ktorí sa zameriavajú na maximalizovanie ich výnosov z investícií a na druhej strane sú ochotní akceptovať vyššiu mieru volatility. Priemerné zloženie investície: 70% akcie a 30% dlhopisy a peňažný trh.

Údaje k: **30.11.2018**
 NAV EUR: **19,34**
 Dátum vzniku: **01.10.2008**
 Referenčná mena: **EUR**

Rizikový profil



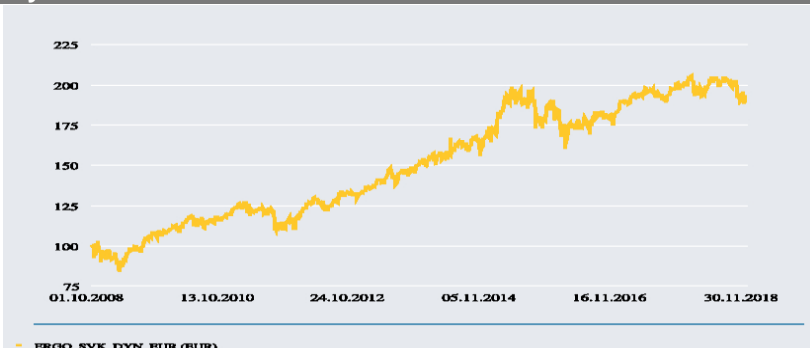
min. riziko ○○○○○

●●●●● max. riziko

Benchmark

MSCI North America	25%
MSCI Pacific	5%
MSCI Europe	40%
JP Morgan Gov Bond EMU	30%

Výkonnosť



Upozornenie

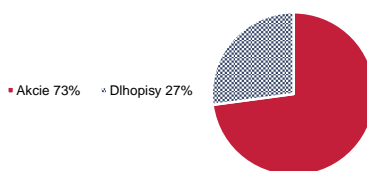
Uvedený historický vývoj nie je indikátorom budúceho vývoja. Stratégia podlieha investičnému riziku. Cena podielov, ako aj ich výnos, môže vzrásť alebo klesnúť. Zmeny úrokových mier môžu tiež vyvolať nárast alebo pokles cien podielov. Neexistuje záruka že stratégia splní svoj cieľ.

1 rok p.a.	-3,01%	5 rokov p.a.	4,67%
3 roky p.a.	0,51%	Od dátumu vzniku p.a.	6,7%

Obsiahnuté fondy

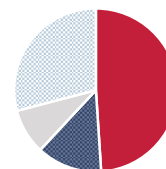
Amundi Funds II - European Research	20,26%
Amundi Funds II - Euro Bond	19,56%
Amundi Funds II - Top European Player	18,11%
Amundi Funds II - Pioneer U.S. Research	14,53%
Amundi Funds II - U.S. Pioneer Fund	12,65%
Amundi S.F. - Euro Curve 3-5year	6,16%
Amundi Funds II - Japanese Equity	3,86%
Amundi Funds II - Asia (Ex. Japan) Equi	3,05%
Amundi Funds II - Euro Short-Term	1,81%

Zloženie Akcie/Dlhopisy



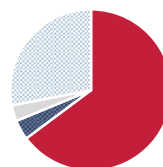
Mena

EUR 49,0%
 Ostatné 13,0%
 GBP 9,0%
 USD 29,1%



Geografické rozloženie

Európa 62,9%
 Japonsko 3,9%
 Ostatné 3,1%
 USA 27,2%



Sektorové rozloženie

Financie	20,12%
Priemysel	14,96%
Zdravotníctvo	14,06%
Spotrebný tovar	11,89%
Informačné technológie	11,84%
Tovar krátkodobej spotreby	9,78%
Energetika	6,15%
Suroviny	4,70%
Telekomunikačné služby	4,31%
Energetika a plynárenstvo	2,18%