

Cieľom stratégie je dosahovanie stálego rastu s nízkymi výkyvmi. Hlavným zameraním je dosahovanie rovnováhy medzi stabilitou a zhodnotením investície. Priemerné zloženie investície: 50% akcie a 50% dlhopisy a peňažný trh.

Údaje k: **30.11.2018**
 NAV EUR: **16,83**
 Dátum vzniku: **01.10.2008**
 Referenčná mena: **EUR**

Rizikový profil



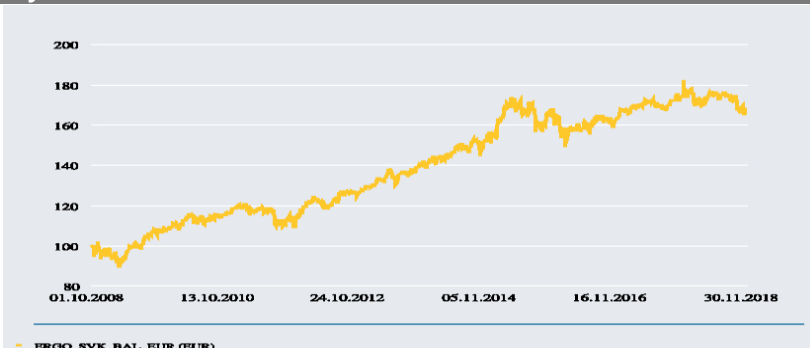
min. riziko ○○○○○○

●●●●●ax. riziko

Benchmark

MSCI North America	15%
MSCI Pacific	5%
MSCI Europe	30%
JP Morgan Global Govt Bond EMU LC	50%

Výkonnosť



Upozornenie

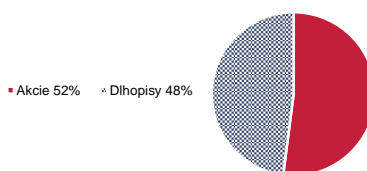
Uvedený historický vývoj nie je indikátorom budúceho vývoja. Stratégia podlieha investičnému riziku. Cena podielov, ako aj ich výnos, môže vzrásť alebo klesnúť. Zmeny úrokových mier môžu tiež vyvolať nárast alebo pokles cien podielov. Neexistuje záruka že stratégia splní svoj cieľ.

1 rok p.a.	-3,31%	5 rokov p.a.	3,48%
3 roky p.a.	0,01%	Od dátumu vzniku p.a.	5,25%

Obsiahnuté fondy

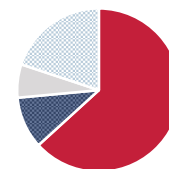
Amundi Funds II - Euro Bond	24,03%
Amundi Funds II - European Research	14,27%
Amundi Funds II - Top European Player	13,78%
Amundi Funds II - Euro Aggregate Bond	12,46%
Amundi Funds II - Pioneer U.S. Research	9,92%
Amundi S.F. - Euro Curve 3-5year	9,49%
Amundi Funds II - U.S. Pioneer Fund	7,47%
Amundi Funds II - Japanese Equity	3,26%
Amundi Funds II - Euro Short-Term	2,70%
Amundi Funds II - Asia (Ex. Japan) Equi	2,63%

Zloženie Akcie/Dlhopisy



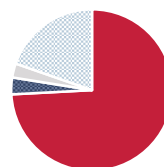
Mena

- EUR 63,2%
- Ostatné 10,3%
- GBP 6,6%
- USD 19,9%



Geografické rozloženie

- Európa 72,2%
- Japonsko 3,3%
- Ostatné 2,7%
- USA 19,2%



Sektorové rozloženie

Financie	20,36%
Priemysel	15,24%
Zdravotníctvo	13,77%
Spotrebný tovar	11,79%
Informačné technológie	11,51%
Tovar krátkodobej spotreby	9,73%
Energetika	6,26%
Suroviny	4,82%
Telekomunikačné služby	4,30%
Energetika a plynárenstvo	2,22%