

Cieľom stratégie je investovať prevažne do akcií. Stratégia je vhodná pre klientov, ktorí sa zameriavajú na maximalizovanie ich výnosov z investícií a na druhej strane sú ochotní akceptovať vyššiu mieru volatility. Priemerné zloženie investície: 70% akcie a 30% dlhopisy a peňažný trh.

Údaje k: **31.01.2012**
 NAV EUR: **12,34**
 Dátum vzniku: **01.10.2008**
 Referenčná mena: **EUR**

Rizikový profil



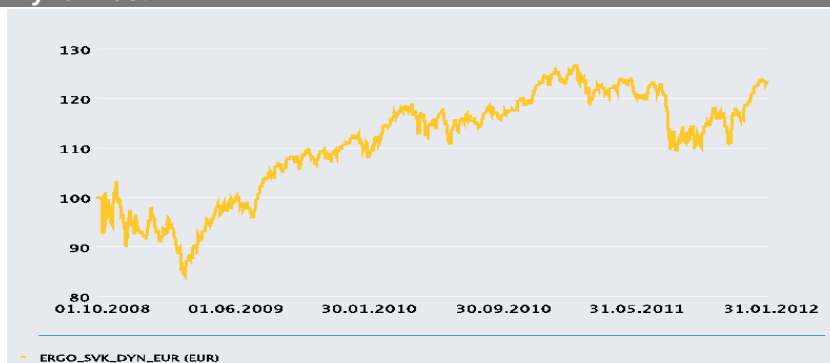
min. riziko ○○○○○

●●●●● max. riziko

Benchmark

MSCI North America	25%
MSCI Pacific	5%
MSCI Europe	40%
JP Morgan Gov Bond EMU	30%

Výkonnosť



Upozornenie

Uvedený historický vývoj nie je indikátorom budúceho vývoja. Stratégia podlieha investičnému riziku. Cena podielov, ako aj ich výnos, môže vzrásť alebo klesnúť. Zmeny úrokových mier môžu tiež vyvolať nárast alebo pokles cien podielov. Neexistuje záruka že stratégia splní svoj cieľ.

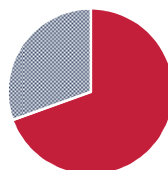
1 rok p.a.	0,36%	5 rokov p.a.	--
3 roky p.a.	10,05%	Od dátumu vzniku p.a.	6,5%

Obsiahnuté fondy

PI Funds - European Research	21,66%
PI Funds - U.S. Research	17,89%
PI Funds - Core European Equity	15,68%
PI Funds - Euro Aggregate Bond	15,47%
PI Funds - U.S. Pioneer Fund	11,88%
PI S.F. - Euro Curve 3-5year	9,82%
PI Funds - Euro Short-Term	3,20%
PI Funds - Japanese Equity	2,21%
PI Funds - Euro Liquidity	1,59%
Pioneer Funds - Euro Corporate Trend	0,60%

Zloženie Akcie/Dlhopisy

- Akcie 69%
- Dlhopisy 31%



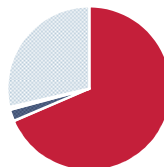
Mena

- EUR 48,0%
- GBP 13,5%
- Ostatné 8,8%
- USD 29,8%



Geografické rozloženie

- Európa 68,5%
- Japonsko 2,3%
- Ostatné 0,5%
- USA 28,6%



Sektorové rozloženie

Financie	17,21%
Tovar krátkodobej spotreby	12,74%
Energetika	12,07%
Priemysel	11,92%
Informačné technológie	11,37%
Spotrebný tovar	11,33%
Zdravotníctvo	8,39%
Suroviny	8,20%
Energetika a plynárenstvo	3,87%
Telekomunikačné služby	2,90%